

## Désinstallation de (programmes, outils, logiciels, applications) « hors système » sur un ordinateur

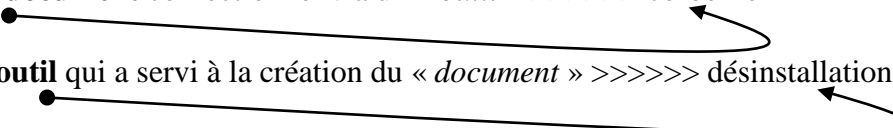
### ➤ Préambule

(**Programmes, outils, logiciels, applications**) sont des synonymes désignant un ensemble destiné à assurer une ou des tâches spécifiques sur un ordinateur. Nous le nommerons « **Outil** » pour la suite. Pour désinstaller un Outil sur un ordinateur, il faut connaître certaines bases et quelques règles à respecter.

### ➤ Les bases

Un outil installé se compose de différents éléments stockés à des endroits précis du système. Il doit être désinstallé selon des règles précises comme lors de son installation, raison pour laquelle il existe des outils spécifiques de désinstallation qui effaceront toutes traces de l'outil (Outil, raccourcis bureau, barre des tâches,...).

Contrairement à des documents de type (textes, images, vidéo, ...), qui peuvent être supprimés via la corbeille, un outil ne peut être enlevé de cette façon. La distinction entre les deux :

- Le **document** confectionné via un « *outil* » >>>>>> corbeille
  - **L'outil** qui a servi à la création du « *document* » >>>>>> désinstallation
- 

Pour désinstaller un outil il faut distinguer plusieurs étapes :

- Le choix du programme de désinstallation (Windows, CCleaner, Uninstaller, ...)
- La recherche de l'outil à désinstaller,
- La désinstallation proprement dite.

➤ **Règles**

○ **Désinstallation**

• **Outil Windows**

Cliquez sur













puis sur



.....cette fenêtre s'ouvre

Rechercher un paramètre

- **Système**  
Affichage, notifications, alimentation
- **Périphériques**  
Bluetooth, imprimantes, souris
- **Téléphone**  
Associer votre téléphone Android
- **Réseau et Internet**  
Wi-Fi, mode Avion, VPN
- **Personnalisation**  
Arrière-plan, écran de verrouillage, couleurs
- **Applications**  
Désinstaller, valeurs par défaut, fonctionnalités facultatives
- **Comptes**  
Comptes, adresse e-mail, sync., travail, famille
- **Heure et langue**  
Voix, région, date
- **Jeux**  
Barre de jeux, DVR, diffusion, mode jeux
- **Options d'ergonomie**  
Narrateur, loupe, contraste élevé

Cliquez ici..... Ouverture fenêtre..ci-après

## Applications et fonctionnalités

### Installation d'applications

Choisissez la provenance de vos applications. N'installez des applications qu'à partir du Windows Store contribue à la protection de votre PC et préserve son bon fonctionnement.

Autoriser toutes les applications

### Applications et fonctionnalités

Gérer les fonctionnalités facultatives

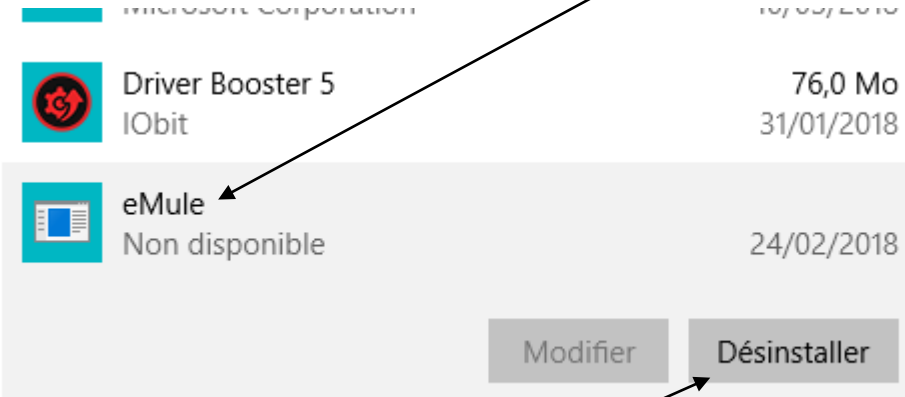
Effectuez des opérations de recherche, de tri et de filtrage par lecteur. Si vous voulez désinstaller ou déplacer une application, sélectionnez-la dans la liste.

Rechercher dans cette liste

Trier par : Nom    Filtrer par : Tous les lecteurs

|   |  |                       |
|---|--|-----------------------|
|    | <b>3D Builder</b><br>Microsoft Corporation         | 16,0 Ko<br>13/03/2018 |
|    | <b>Acronis Disk Director 12</b><br>Acronis         | 344 Mo<br>01/02/2018  |
|    | <b>Actualité</b><br>Microsoft Corporation          | 16,3 Ko<br>06/03/2018 |
|    | <b>Adobe Acrobat XI Pro</b><br>Adobe Systems       | 3,95 Go<br>20/02/2018 |
|  | <b>Advanced SystemCare 11</b><br>IObit             | 115 Mo<br>12/03/2018  |
|  | <b>Alarmes et horloge</b><br>Microsoft Corporation | 16,0 Ko<br>28/02/2018 |
|  | <b>AMD Catalyst Control Center</b><br>AMD          | 31/01/2018            |
|  | <b>AppInventor Setup</b><br>Google Inc.            | 13/02/2018            |

- Choisissez l'outil à désinstaller ex :



Driver Booster 5  
IObit  
76,0 Mo  
31/01/2018

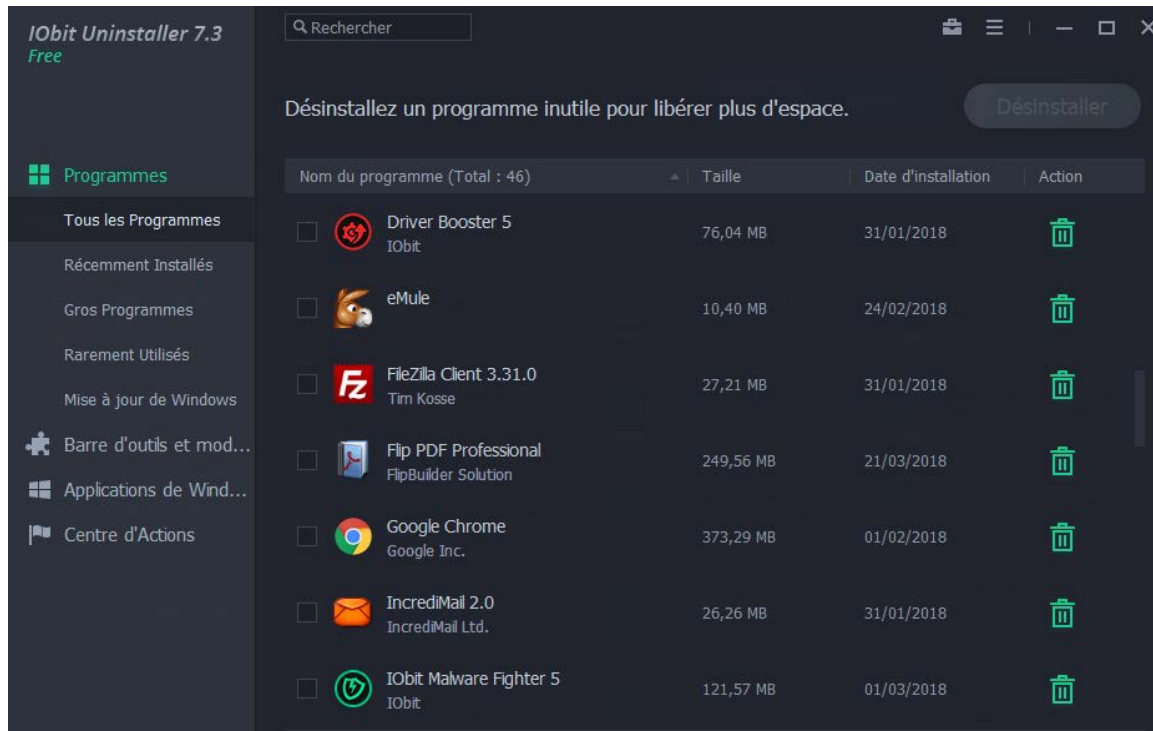
**eMule**  
Non disponible  
24/02/2018

Modifier    Désinstaller

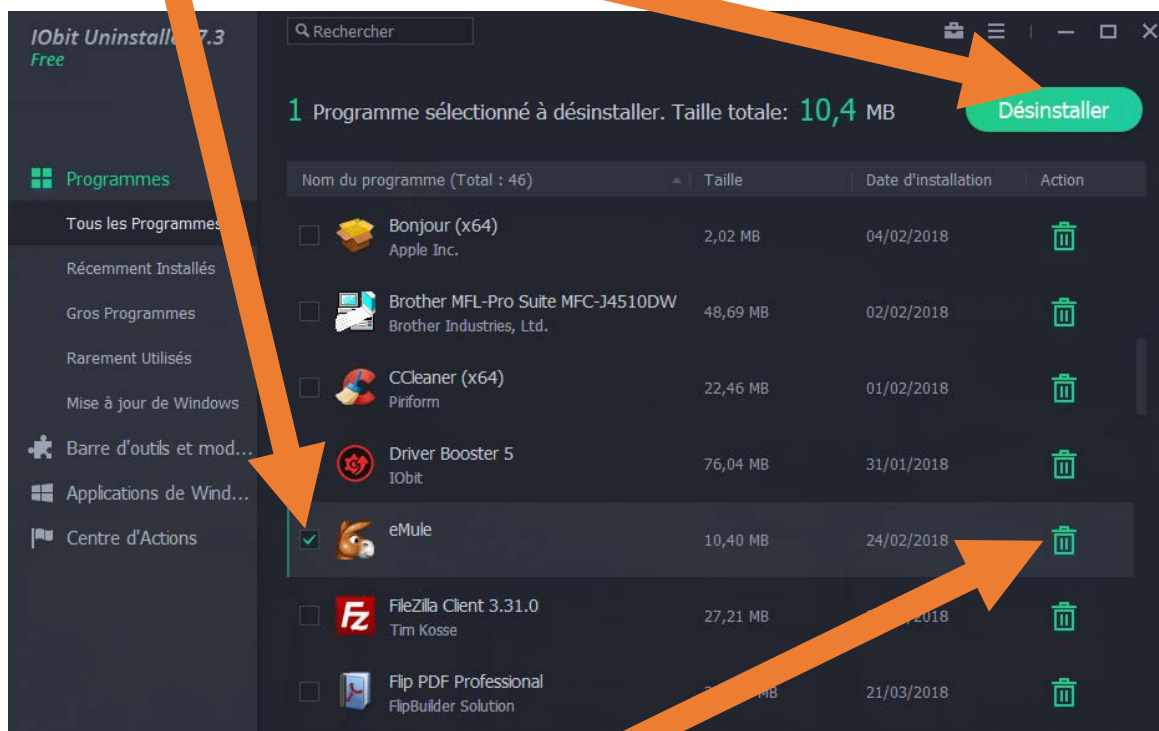
- Cliquez ici
- A la demande de confirmation, répondez OUI, ou NON si vous vous êtes trompés.

**Attention** : Certains programmes ne peuvent-être désinstallés – soit parce qu'ils ne figurent pas dans la liste, soit parce que le bouton « **Désinstaller** » est inactif.

- Via d'autres outils de désinstallation – ex IobitUninstaller
- Lancer Uninstaller



Cochez l'outil à désinstaller et cliquez ici



ou cliquez sur la poubelle en regard



Les autres outils de désinstallation procèdent de la même façon, seul le visuel est différent.

Bien que passant par un outil spécifique, la désinstallation réelle s'effectue généralement via le même outil qui a été utilisé lors de l'installation.

Raison pour laquelle il n'est pas rare de voir apparaître une fenêtre propre à l'outil à désinstaller qui demandera confirmation de la désinstallation à une voire deux reprises.

**Important :** Contrairement à un document mis dans la corbeille, qui pourra être récupéré si la corbeille n'a pas été vidée, **un « outil » désinstallé est irrécupérable.**

Une désinstallation d'outil par erreur nécessitera sa ré-installation soit via le CD ou la clé USB de l'outil, soit via son téléchargement.

**Conserver en lieu sûr les clés de licence pour les produits achetés car en cas de ré-installation, elles vous seront demandées pour ne pas avoir à les régler à nouveau.**