

**CLUB INFORMATIQUE ET MULTIMEDIAS DU PLESSIS-PATE**

Culture informatique et numérique





# RAPPEL DU COURS PRECEDENT

On a vu :

- Comment mettre en forme une lettre ou un document
- Au niveau de la police (type de police, taille, couleur, gras, italique, ...)
- Au niveau des paragraphes (centré à gauche ou à droite, justifié, interlignes, les puces, les cadres et la couleur)

et

- Comment enregistrer un document
- Au départ de sa création (enregistrer sous, choix ou création du dossier)
- Au fur et à mesure de sa création (Cliquer sur l'icône disquette ) 



**CLUB INFORMATIQUE ET MULTIMEDIAS DU PLESSIS-PATE**  
Culture informatique et numérique



# COURS N° 11

## INSERTION DE TABLEAUX DANS WORD



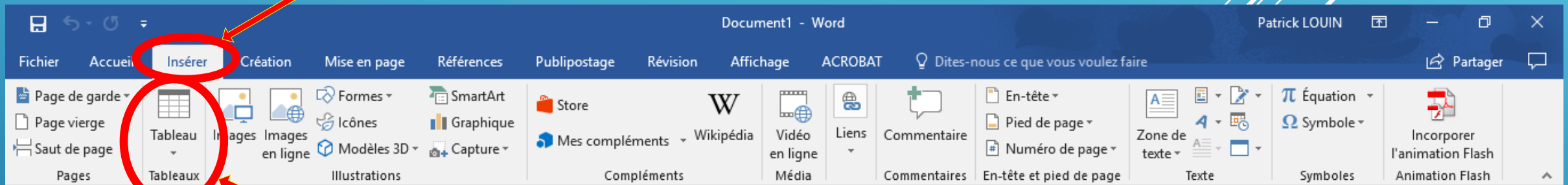
# CLUB INFORMATIQUE ET MULTIMEDIAS DU PLESSIS-PATE

Culture informatique et numérique



# INSERTION DE TABLEAUX

Ruban « Insérer »


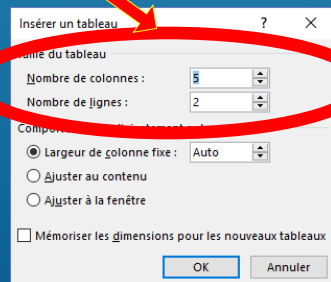



Groupe « Tableaux »

Sélection du nombre de colonnes et de lignes



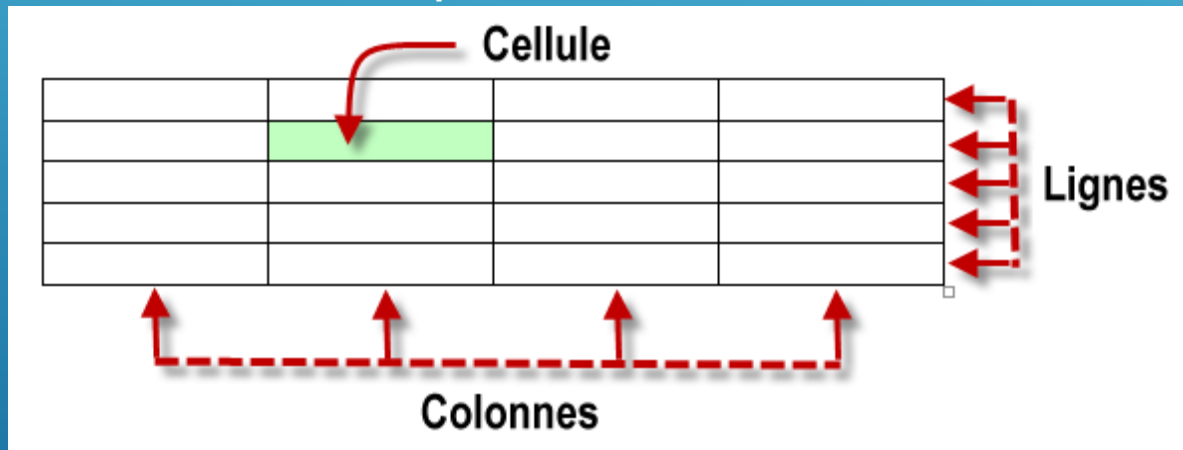
OU



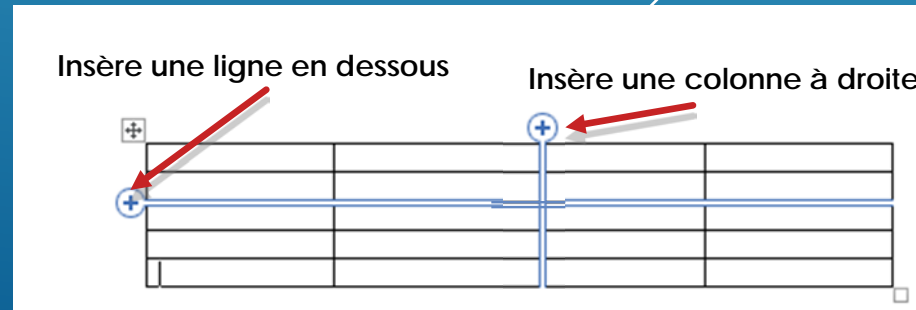
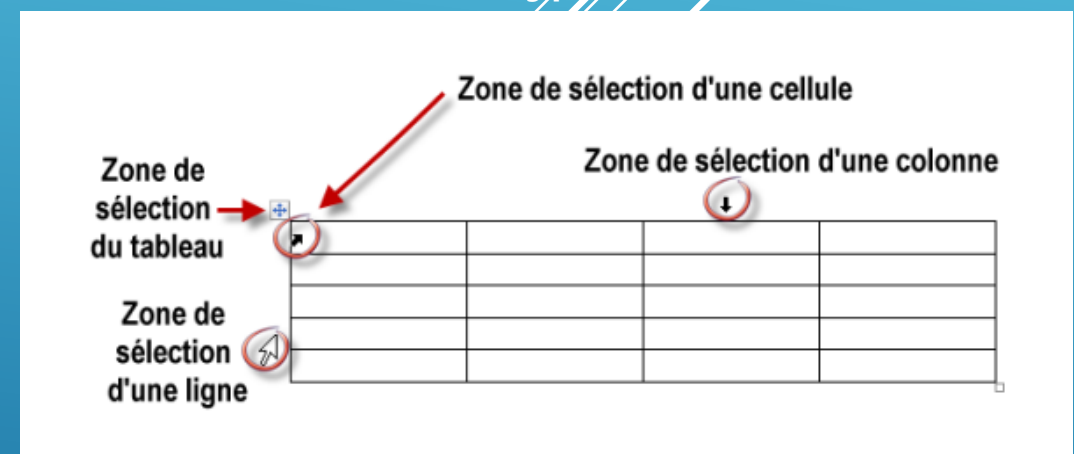


# DEFINITION

Composition d'un tableau



Les types de sélection



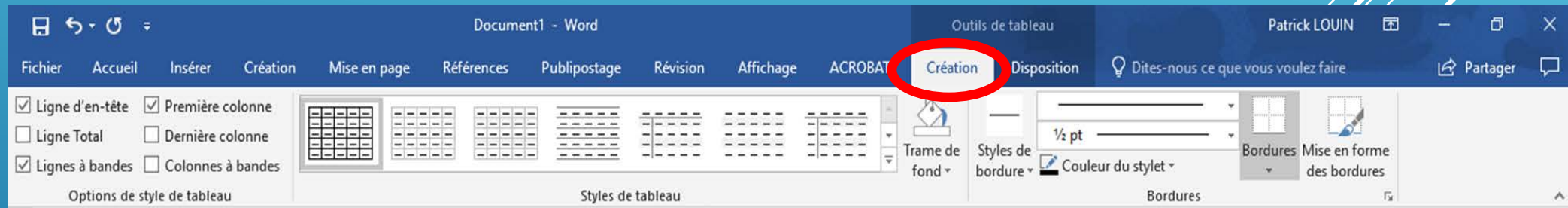


# CLUB INFORMATIQUE ET MULTIMEDIAS DU PLESSIS-PATE

Culture informatique et numérique



# MISE EN FORME D'UN TABLEAU


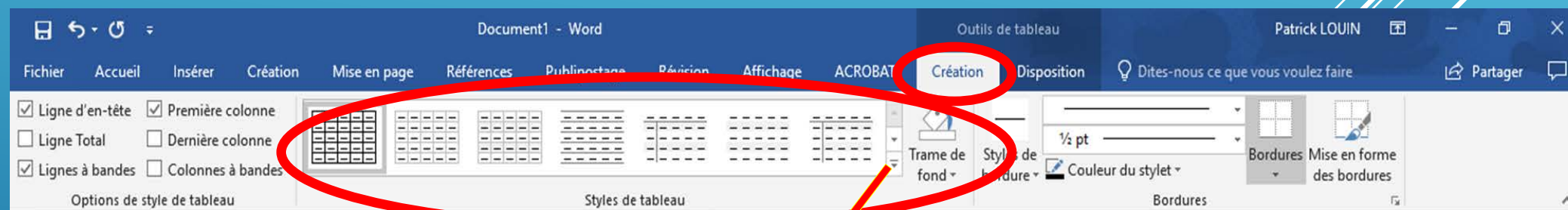




**CLUB INFORMATIQUE ET MULTIMEDIAS DU PLESSIS-PATE**  
Culture informatique et numérique



# SELECTION D'UN STYLE DE TABLEAU



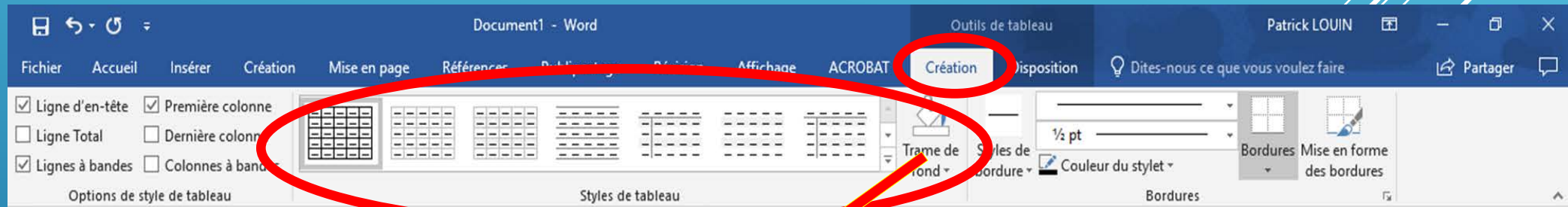


**CLUB INFORMATIQUE ET MULTIMEDIAS DU PLESSIS-PATE**  
Culture informatique et numérique



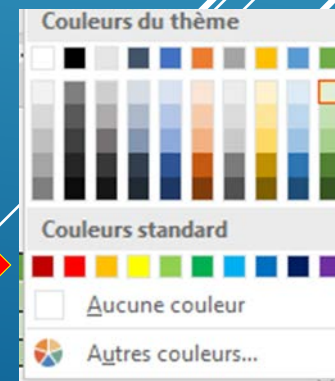
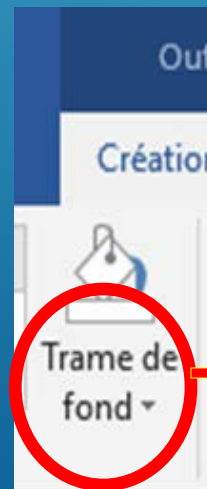
# MODIFICATION DE LA TRAME DE FOND


Ruban Création



Groupe Styles de tableau

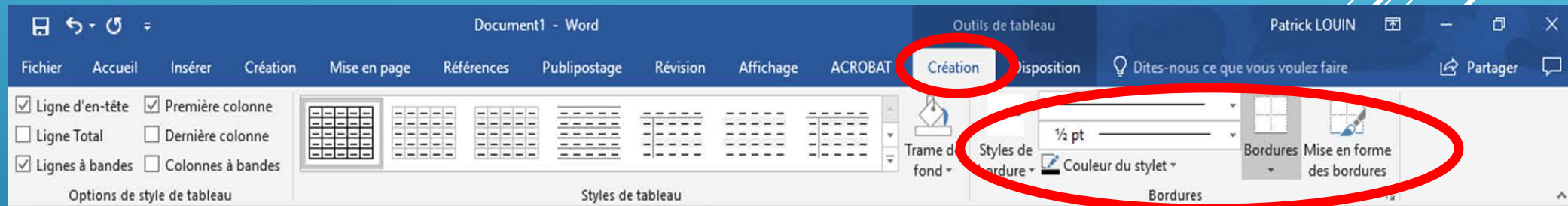
Définit la couleur  
du fond de la cellule





# MODIFICATION DES BORDURES

## Ruban Création

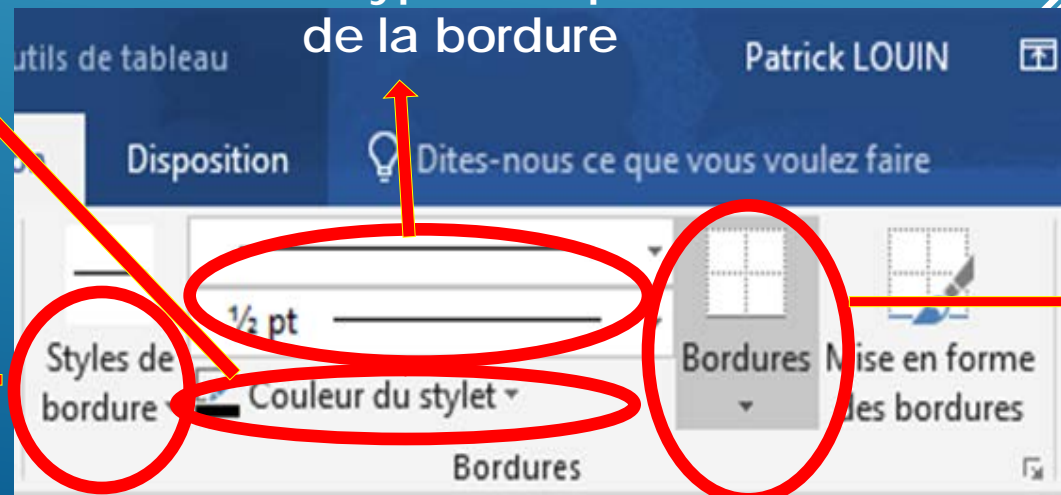


Définit le type et l'épaisseur de la bordure

Groupe Bordures


Définit la couleur de la bordure

Définit le style de bordure et sa couleur



Définit les côtés qui doivent recevoir une bordure



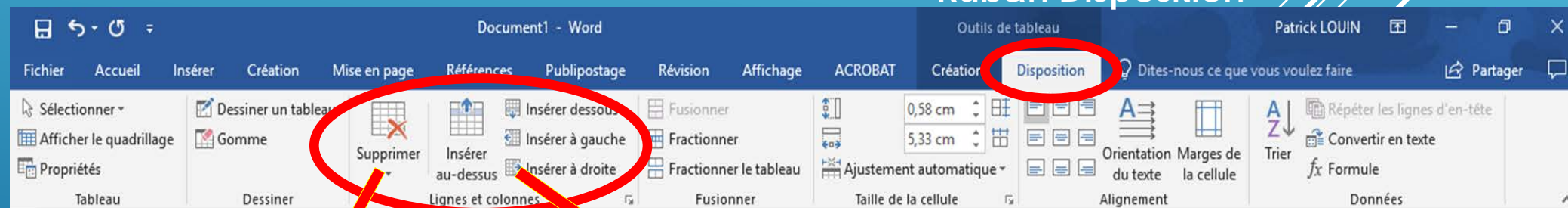


**CLUB INFORMATIQUE ET MULTIMEDIAS DU PLESSIS-PATE**  
Culture informatique et numérique



# INSERTION ET/OU SUPPRESSION DE LIGNES/COLONNES/TABLEAU

Ruban Disposition



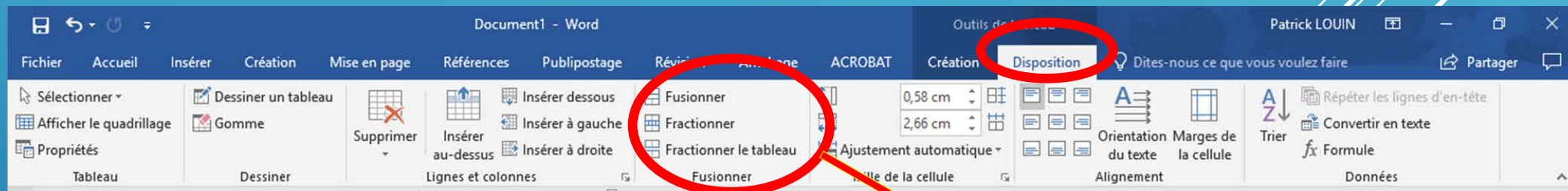
Groupe Lignes et colonnes

- Supprimer les cellules...
- Supprimer les colonnes
- Supprimer les lignes
- Supprimer le tableau



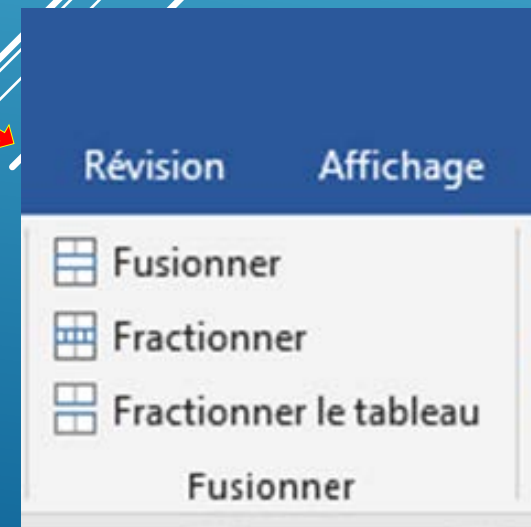
# FUSIONNER ET FRACTIONNER DES CELLULES

## Ruban Disposition



### Groupe Fusionner

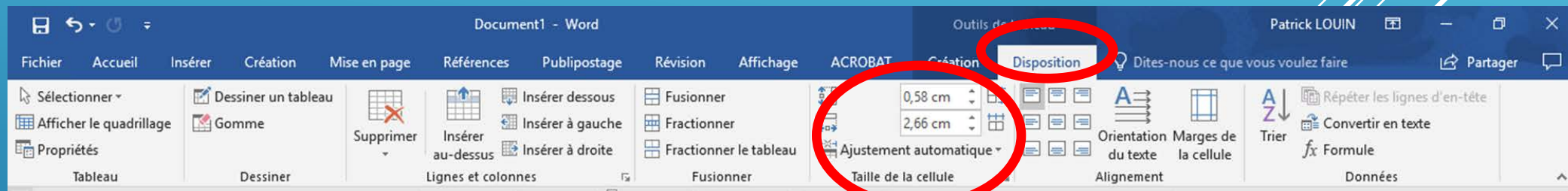
- Fusionne plusieurs cellules en une seule cellule
- Fractionne une cellule en plusieurs cellules (lignes ou colonne)
- Coupe un tableau en deux parties





# REGLAGE LARGEUR D'UNE CELLULE

Ruban Disposition



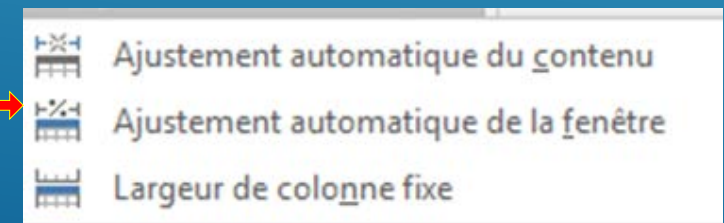
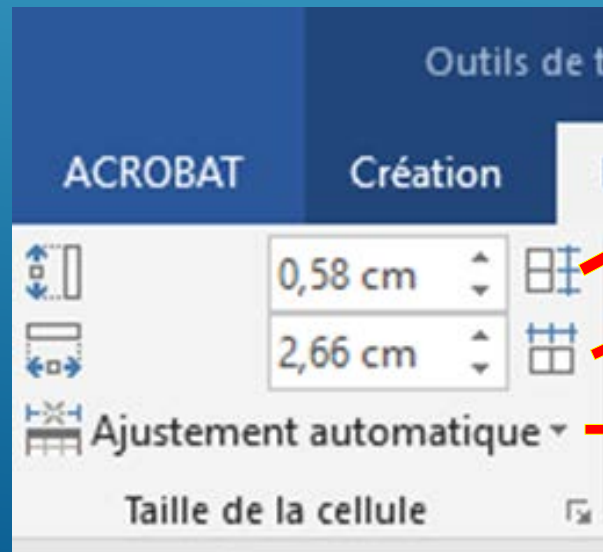
Groupe Taille cellule


Ajuste la hauteur de toutes les lignes du tableau

Ajuste la largeur de toutes les colonnes du tableau

Définit la hauteur de ligne

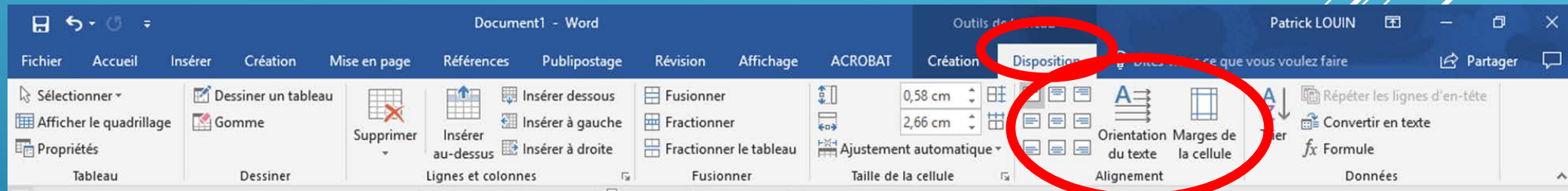
Définit la largeur de colonne





# ALIGNEMENT DES TEXTES

Ruban Disposition

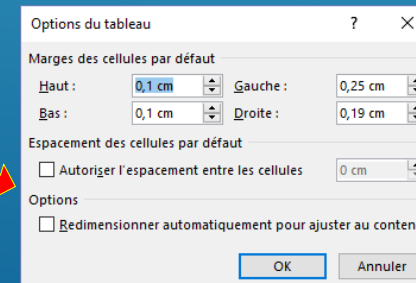
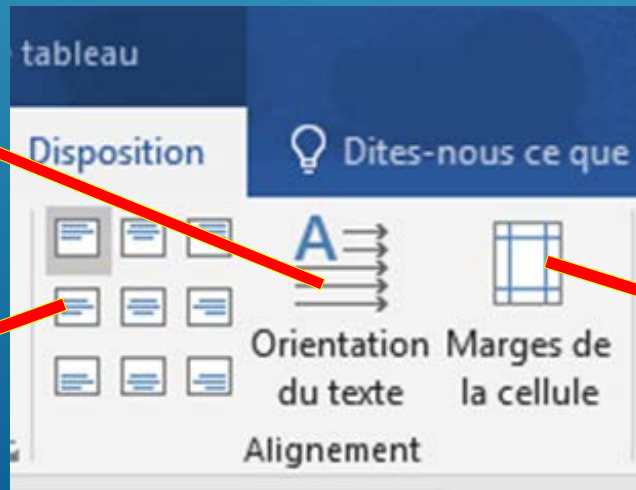


Groupe Alignement

Permet d'orienter le texte d'une sélection : une ou plusieurs cellules/lignes/colonnes

Permet d'appliquer une marge dans une sélection : une ou plusieurs cellules/lignes/colonnes

Permet d'aligner le texte d'une sélection : une ou plusieurs cellules/lignes/colonnes





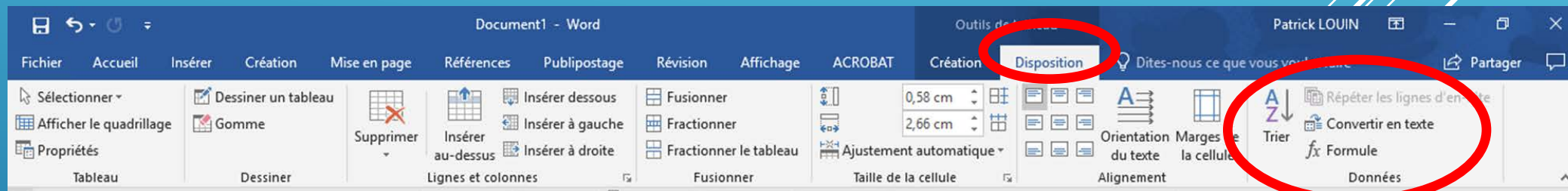
# CLUB INFORMATIQUE ET MULTIMEDIAS DU PLESSIS-PATE

Culture informatique et numérique



# TRIER LES DONNEES

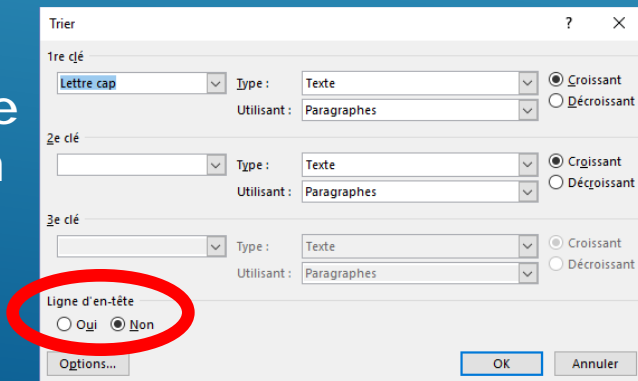
Ruban Disposition



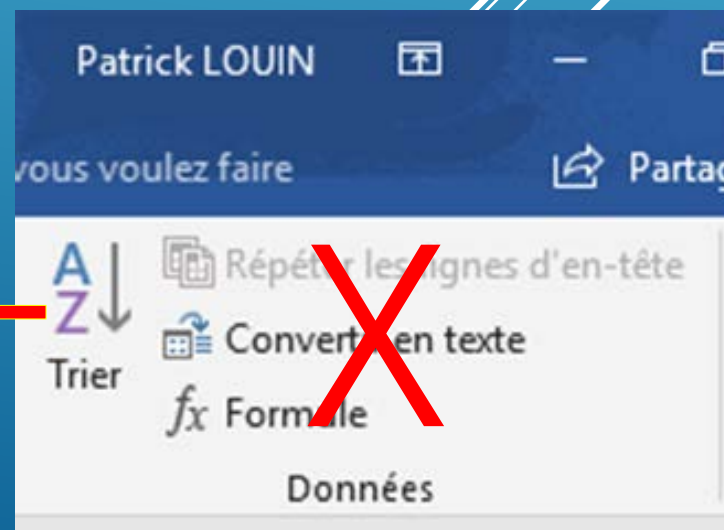
Groupe Données


Critères de sélection

Ligne de titre



Ordre de tri

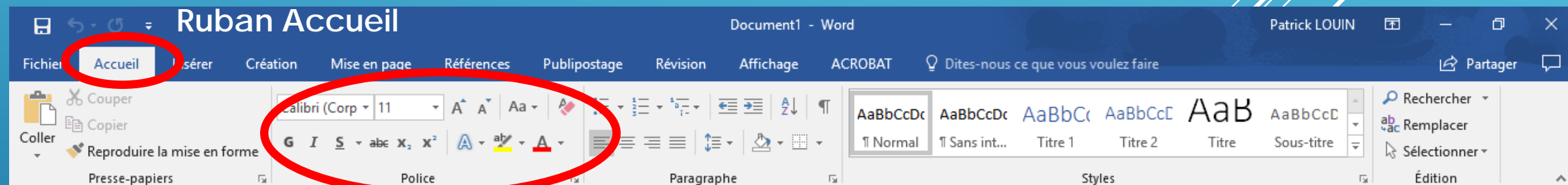




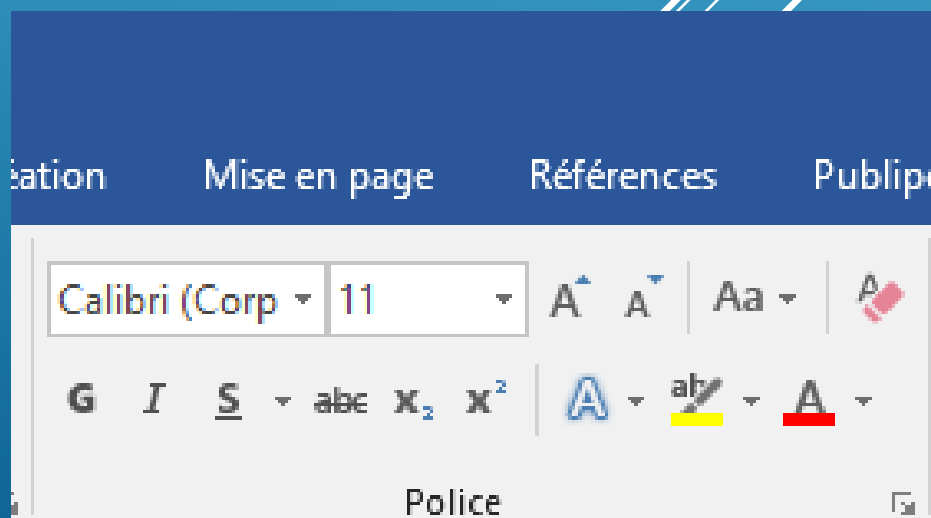
**CLUB INFORMATIQUE ET MULTIMEDIAS DU PLESSIS-PATE**  
Culture informatique et numérique



# MISE EN FORME DES TEXTES



Groupe Police





**CLUB INFORMATIQUE ET MULTIMEDIAS DU PLESSIS-PATE**  
Culture informatique et numérique



Vous voilà familiarisés avec WORD. La frappe d'un texte n'a plus de secret pour vous ainsi que sa mise en forme.

A ce stade vous savez aussi intégrer dans votre texte un tableau et le mettre en forme.

**Bravo à toutes et à tous**



**CLUB INFORMATIQUE ET MULTIMEDIAS DU PLESSIS-PATE**

Culture informatique et numérique



# MERCI DE VOTRE ATTENTION

A la semaine prochaine pour d'autres aventures  
avec l'insertion d'une image ou de formes diverses